


### DOSSIER TECHNIQUE IMMOBILIER

AGENCE : DIMOI sous enseigne ARLIANE

Référence du dossier	25/0117/BEV
Date de repérage	03/07/2025

Désignation du propriétaire
Nom : Adresse : Couleuvre Ville :

Localisation du ou des bâtiments
Département : La Réunion Commune : 97441 STE SUZANNE Adresse : 37, Chemin Commune Bègue Références cadastrales : Section cadastrale BC, Parcelle(s) n° 531 Désignation et situation du ou des lots de copropriété : , Lot numéro Non communiqué Périmètre de repérage : Ensemble de la maison (2 niv) y cp jardin (10.00m)



### Objet de la mission

- |  |  |
|--|--|
| <input type="checkbox"/> Diagnostic de Performance Energétique             | <input type="checkbox"/> Diag amiante avant travaux    |
| <input type="checkbox"/> Audit Energétique                                 | <input type="checkbox"/> Diag amiante avant démolition |
| <input checked="" type="checkbox"/> Etat des Installations électriques     | <input type="checkbox"/> Exposition au plomb (DRIP)    |
| <input type="checkbox"/> Etat des Installations gaz                        | <input type="checkbox"/> Plomb dans l'eau              |
| <input checked="" type="checkbox"/> Constat amiante avant-vente            | <input type="checkbox"/> Radon                         |
| <input type="checkbox"/> Exposition au plomb (CREP)                        | <input type="checkbox"/> Diagnostic Technique : SRU    |
| <input type="checkbox"/> Métrage (Loi Carrez)                              | <input type="checkbox"/> Prêt à taux zéro              |
| <input type="checkbox"/> Métrage (Loi Boutin/Attest. de surface)           | <input type="checkbox"/> Etat des lieux (Loi Scellier) |
| <input type="checkbox"/> ERP   | <input type="checkbox"/> Etat des lieux                |
| <input checked="" type="checkbox"/> Etat relatif à la présence de termites | <input type="checkbox"/> Accessibilité Handicapés      |
| <input type="checkbox"/> Etat parasitaire                                  | <input type="checkbox"/> Sécurité piscines             |
| <input type="checkbox"/> Dossier Technique Amiante                         | <input type="checkbox"/> Sécurité Incendie             |
| <input type="checkbox"/> Dossier amiante Parties Privatives                | <input type="checkbox"/> Ascenseur                     |
|  | <input type="checkbox"/> Diag Assainissement           |

### CONCLUSION DE L'EXPERTISE

AGENCE : DIMOI sous enseigne ARLIANE




Référence du dossier :	25/0117/BEV
Date de repérage :	03/07/2025



#### Localisation du ou des bâtiments

Département : 97441  
Commune : STE SUZANNE  
Adresse : 37, Chemin Commune Bègue  
Références cadastrales : Section cadastrale BC, Parcelle(s) n° 531  
Périmètre de repérage : Ensemble de la maison (2 niv) y cp jardin (10.00m)  
Désignation et situation du ou des lots de copropriété : , Lot numéro Non communiqué

Cette page de synthèse ne peut être utilisée indépendamment du rapport d'expertise complet.

Prestations		Conclusion
	Amiante	Dans le cadre de la mission, il n'a pas été repéré de matériaux et produits susceptibles de contenir de l'amiante.
	Électricité	L'installation intérieure d'électricité comporte une ou des anomalies pour laquelle ou lesquelles il est vivement recommandé d'agir afin d'éliminer les dangers qu'elle(s) présente(nt).
	Etat Termite/Parasitaire	Il n'a pas été repéré d'indice d'infestation de termites.



## Sommaire

- 1 Les conclusions
- 2 Le(s) laboratoire(s) d'analyses
- 3 La mission de repérage
  - 3.1 L'objet de la mission
  - 3.2 Le cadre de la mission
    - 3.2.1 L'intitulé de la mission
    - 3.2.2 Le cadre réglementaire de la mission
    - 3.2.3 L'objectif de la mission
    - 3.2.4 Le programme de repérage de la mission réglementaire.
    - 3.2.5 Programme de repérage complémentaire (le cas échéant)
    - 3.2.6 Le périmètre de repérage effectif
- 4 Conditions de réalisation du repérage
  - 4.1 Bilan de l'analyse documentaire
  - 4.2 Date d'exécution des visites du repérage in situ
  - 4.3 Écarts, adjonctions, suppressions par rapport aux arrêtés en vigueur
  - 4.4 Plan et procédures de prélèvements
- 5 Résultats détaillés du repérage
  - 5.0 Identification des matériaux de la liste A et B reconnus visuellement
  - 5.1 Liste des matériaux ou produits contenant de l'amiante, états de conservation, conséquences réglementaires (fiche de cotation)
  - 5.2 Listes des matériaux et produits ne contenant pas d'amiante après analyse
  - 5.3 Liste des matériaux ou produits ne contenant pas d'amiante sur justificatif
- 6 Signatures
- 7 Annexes

## 1. – Les conclusions

**Avvertissement :** les textes ont prévu plusieurs cadres réglementaires pour le repérage des matériaux ou produits contenant de l'amiante, notamment pour les cas de démolition d'immeuble. **La présente mission de repérage ne répond pas aux exigences prévues pour les missions de repérage des matériaux et produits contenant de l'amiante avant démolition d'immeuble ou avant réalisation de travaux dans l'immeuble concerné et son rapport ne peut donc pas être utilisé à ces fins.**

**1.1 Liste A : Dans le cadre de mission décrit à l'article 3.2, il n'a pas été repéré**  
- de matériaux ou produits de la liste A susceptibles de contenir de l'amiante.

**1.1 Liste B : Dans le cadre de mission décrit à l'article 3.2, il n'a pas été repéré**  
- de matériaux ou produits de la liste B susceptibles de contenir de l'amiante.

**1.2. Dans le cadre de mission décrit à l'article 3.2 les locaux ou parties de locaux, composants ou parties de composants qui n'ont pu être visités et pour lesquels des investigations complémentaires sont nécessaires afin de statuer sur la présence ou l'absence d'amiante :**

Localisation	Parties du local	Raison
Néant	-	

## 2. – Le(s) laboratoire(s) d'analyses

Raison sociale et nom de l'entreprise ..... Il n'a pas été fait appel à un laboratoire d'analyse

Adresse : .....

Numéro de l'accréditation Cofrac : .....

## 3. – La mission de repérage

### 3.1 L'objet de la mission

Dans le cadre de la vente de l'immeuble bâti, ou de la partie d'immeuble bâti, décrit en page de couverture du présent rapport, la mission consiste à repérer dans cet immeuble, ou partie d'immeuble, certains matériaux ou produits contenant de l'amiante conformément à la législation en vigueur. Pour s'exonérer de tout ou partie de sa garantie des vices cachés, le propriétaire vendeur annexe à la promesse de vente ou au contrat de vente le présent rapport.

### 3.2 Le cadre de la mission

#### 3.2.1 L'intitulé de la mission

Repérage en vue de l'établissement du constat de vente de tout ou partie d'un immeuble bâti.

#### 3.2.2 Le cadre réglementaire de la mission

L'article L 271-4 du code de la construction et de l'habitation prévoit qu' «en cas de vente de tout ou partie d'un immeuble bâti, un dossier de diagnostic technique, fourni par le vendeur, est annexé à la promesse de vente ou, à défaut de promesse, à l'acte authentique de vente. En cas de vente publique, le dossier de diagnostic technique est annexé au cahier des charges.»

Le dossier de diagnostic technique comprend, entre autres, «l'état mentionnant la présence ou l'absence de matériaux ou produits contenant de l'amiante prévu à l'article L. 1334-13 du même code». La mission, s'inscrivant dans ce cadre, se veut conforme aux textes réglementaires de référence mentionnés en page de couverture du présent rapport.

#### 3.2.3 L'objectif de la mission

«Le repérage a pour objectif d'identifier et de localiser les matériaux et produits contenant de l'amiante mentionnés en annexe du Code de la santé publique.»

L'Annexe du Code de la santé publique est l'annexe 13.9 (liste A et B).

#### 3.2.4 Le programme de repérage de la mission réglementaire

Le programme de repérage est défini à minima par l'Annexe 13.9 (liste A et B) du Code de la santé publique et se limite pour une mission normale à la recherche de matériaux et produits contenant de l'amiante dans les composants et parties de composants de la construction y figurant.

*En partie droite l'extrait du texte de l'Annexe 13.9*

**Important :** Le programme de repérage de la mission de base est limitatif. Il est plus restreint que celui élaboré pour les missions de repérage avant démolition d'immeuble ou le repérage à élaborer avant réalisation de travaux. **Le présent rapport ne pourra en aucune façon être utilisé tel quel et Devra être complété pour cela.**

#### 3.2.5 Programme de repérage complémentaire (le cas échéant)

En plus du programme de repérage réglementaire, le présent rapport porte sur les parties de composants suivantes :

Liste A	
Composant de la construction	Partie du composant à vérifier ou à sonder
Flocages, Calorifugeages, Faux plafonds	Flocages
	Calorifugeages
	Faux plafonds

Liste B	
Composant de la construction	Partie du composant à vérifier ou à sonder
<b>1. Parois verticales intérieures</b>	
Murs, Cloisons "en dur" et Poteaux (périphériques et intérieurs)	Enduits projetés
	Revêtement dur (plaques de menuiseries)
	Revêtement dur (amiante-ciment)
	Entourages de poteaux (carton)
	Entourages de poteaux (amiante-ciment)
	Entourages de poteaux (matériau sandwich)
	Entourages de poteaux (carton+plâtre)
Cloisons (légères et préfabriquées), Gains et Coffres verticaux	Coffrage perdu
	Enduits projetés Panneaux de cloisons
<b>2. Planchers et plafonds</b>	
Plafonds, Poutres et Charpentes, Gains et Coffres Horizontaux	Enduits projetés
	Panneaux collés ou vissés
Planchers	Dalles de sol
<b>3. Conduits, canalisations et équipements intérieurs</b>	
Conduits de fluides (air, eau, autres fluides)	Conduits
	Enveloppes de calorifuges
Clapets / volets coupe-feu	Clapets coupe-feu
	Volets coupe-feu
	Rebouchage
Portes coupe-feu	Joints (tresses)
	Joints (bandes)
Vide-ordures	Conduits
<b>4. Eléments extérieurs</b>	
Toitures	Plaques (composites)
	Plaques (fibres-ciment)
	Ardoises (composites)
	Ardoises (fibres-ciment)
	Accessoires de couvertures (composites)
	Accessoires de couvertures (fibres-ciment)
Bardages et façades légères	Bardeaux bitumineux
	Plaques (composites)
	Plaques (fibres-ciment)
	Ardoises (composites)
	Ardoises (fibres-ciment)
	Panneaux (composites)
Conduits en toiture et façade	Panneaux (fibres-ciment)
	Conduites d'eaux pluviales en amiante-ciment
	Conduites d'eaux usées en amiante-ciment Conduits de fumée en amiante-ciment

Composant de la construction	Partie du composant ayant été inspecté (Description)	Sur demande ou sur information
Néant	-	

## 3.2.6 Le périmètre de repérage effectif

Liste des pièces visitées objet du présent repérage :	Remarque
Terrasse	
Séjour	
Cuisine	
Wc	
1 - Dgt	
1 - Pièce 1	
1 - Pièce 2	
1 - Pièce 3	
1 - SdB	

### Note :

Les conclusions du présent rapport ne portent que sur les locaux auquel l'opérateur a réellement eu accès. Pour les autres locaux, le donneur d'ordre reste responsable de la présence éventuelle de matériaux amiantés et de leur état de conservation. Pour ces autres locaux, il perd l'exonération de la clause des vices cachés.

## 4. – Conditions de réalisation du repérage

### 4.1 Bilan de l'analyse documentaire

Documents demandés	Documents remis
Rapports concernant la recherche d'amiante déjà réalisés	-
Documents décrivant les ouvrages, produits, matériaux et protections physiques mises en place	-
Éléments d'information nécessaires à l'accès aux parties de l'immeuble bâti en toute sécurité	-

#### Observations :

« Il est rappelé au donneur d'ordre que sa responsabilité sera engagée en cas de dissimulation d'une information dont il a connaissance (présence d'amiante, retrait de matériaux amiantés, etc...). Aussi le donneur d'ordre est-il invité à communiquer à notre entreprise toutes les informations utiles (anciens rapports de diagnostic, nature des travaux effectués depuis l'acquisition du bien). »

Néant

### 4.2 Date d'exécution des visites du repérage in situ

Date de la commande : 02/07/2025

Date(s) de visite de l'ensemble des locaux : 03/07/2025

### 4.3 Écarts, adjonctions, suppressions par rapport aux arrêtés en vigueur

La mission de repérage s'est déroulée conformément aux prescriptions des arrêtés.

Observations	Oui	Non	Sans Objet
Plan de prévention réalisé avant intervention sur site	-	-	X
Vide sanitaire accessible			X
Combles ou toiture accessibles et visitables			X

### 4.4 Plan et procédures de prélèvements

Néant

## 5. – Résultats détaillés du repérage

### 5.0.1 Liste des matériaux de la liste A repéré

Localisation	Identifiant + Description	Conclusion (justification)	Etat de conservation	Commentaires
Néant	-			

Aucun autre matériau de la liste A n'a été repéré visuellement dans périmètre de repérage mentionné au paragraphe 3.2.6

### 5.0.1 Liste des matériaux de la liste B repéré

Localisation	Identifiant + Description	Conclusion (justification)	Etat de conservation	Commentaires
Wc	Identifiant: ZPSO-001 Description: Conduit en PVC Composant de la construction: 6 - Conduits et accessoires intérieurs - Conduits de fluides (air, eau, vapeur, fumée, échappement, autres fluides) Partie à sonder: Conduit	Matériau ou produit qui par nature ne contient pas d'amiante		

Localisation	Identifiant + Description	Conclusion (justification)	Etat de conservation	Commentaires
1 - SdB	<p>Identifiant: ZPSO-002</p> <p>Description: Conduit en PVC</p> <p>Composant de la construction: 6 - Conduits et accessoires intérieurs - Conduits de fluides (air, eau, vapeur, fumée, échappement, autres fluides)</p> <p>Partie à sonder: Conduit</p>	Matériau ou produit qui par nature ne contient pas d'amiante		

Aucun autre matériau de la liste B n'a été repéré visuellement dans périmètre de repérage mentionné au paragraphe 3.2.6

## 5.1 Liste des matériaux ou produits contenant de l'amiante, états de conservation, conséquences réglementaires (fiche de cotation)

### Matériaux ou produits contenant de l'amiante

Localisation	Identifiant + Description	Conclusion (justification)	Etat de conservation** et préconisations*
Néant	-		

\* Un détail des conséquences réglementaires et recommandations est fournis en annexe 7.4 de ce présent rapport

\*\* détails fournis en annexe 7.3 de ce présent rapport

## 5.2 Listes des matériaux et produits ne contenant pas d'amiante après analyse

Localisation	Identifiant + Description
Néant	-

## 5.3 Liste des matériaux ou produits (liste A et B) ne contenant pas d'amiante sur justificatif

Localisation	Identifiant + Description
Wc	<p>Identifiant: ZPSO-001</p> <p>Description: Conduit en PVC</p> <p>Composant de la construction: 6 - Conduits et accessoires intérieurs - Conduits de fluides (air, eau, vapeur, fumée, échappement, autres fluides)</p> <p>Partie à sonder: Conduit</p> <p>Liste selon annexe.13-9 du CSP: B</p> <p>Justificatif: Matériau qui par nature ne contient pas d'amiante</p>
1 - SdB	<p>Identifiant: ZPSO-002</p> <p>Description: Conduit en PVC</p> <p>Composant de la construction: 6 - Conduits et accessoires intérieurs - Conduits de fluides (air, eau, vapeur, fumée, échappement, autres fluides)</p> <p>Partie à sonder: Conduit</p> <p>Liste selon annexe.13-9 du CSP: B</p> <p>Justificatif: Matériau qui par nature ne contient pas d'amiante</p>

## 6. – Signatures

Nota : Le présent rapport est établi par une personne dont les compétences sont certifiées par **ABCIDIA CERTIFICATION Domaine de Saint Paul - Bat: A6 - 4e étage - BAL N° 60011 - 102, route de Limours - 78470 Saint-Rémy-lès-Chevreuse (détail sur [www.info-certif.fr](http://www.info-certif.fr))**

Fait à STE SUZANNE, le 03/07/2025

Par : BATICLE Evelyne



## ANNEXES

### Au rapport de mission de repérage n° 25/0117/BEV

#### Informations conformes à l'annexe III de l'arrêté du 12 décembre 2012

Les maladies liées à l'amiante sont provoquées par l'inhalation des fibres. Toutes les variétés d'amiante sont classées comme substances cancérigènes avérées pour l'homme. L'inhalation de fibres d'amiante est à l'origine de cancers (mésothéliomes, cancers broncho-pulmonaires) et d'autres pathologies non cancéreuses (épanchements pleuraux, plaques pleurales).

L'identification des matériaux et produits contenant de l'amiante est un préalable à l'évaluation et à la prévention des risques liés à l'amiante. Elle doit être complétée par la définition et la mise en œuvre de mesures de gestion adaptées et proportionnées pour limiter l'exposition des occupants présents temporairement ou de façon permanente dans l'immeuble. L'information des occupants présents temporairement ou de façon permanente est un préalable essentiel à la prévention du risque d'exposition à l'amiante.

Il convient donc de veiller au maintien du bon état de conservation des matériaux et produits contenant de l'amiante afin de remédier au plus tôt aux situations d'usure anormale ou de dégradation.

Il conviendra de limiter autant que possible les interventions sur les matériaux et produits contenant de l'amiante qui ont été repérés et de faire appel aux professionnels qualifiés, notamment dans le cas de retrait ou de confinement de ce type de matériau ou produit.

Enfin, les déchets contenant de l'amiante doivent être éliminés dans des conditions strictes.

Renseignez-vous auprès de votre mairie ou de votre préfecture. Pour connaître les centres d'élimination près de chez vous, consultez la base de données « déchets » gérée par l'ADEME, directement accessible sur le site internet [www.sinoe.org](http://www.sinoe.org).

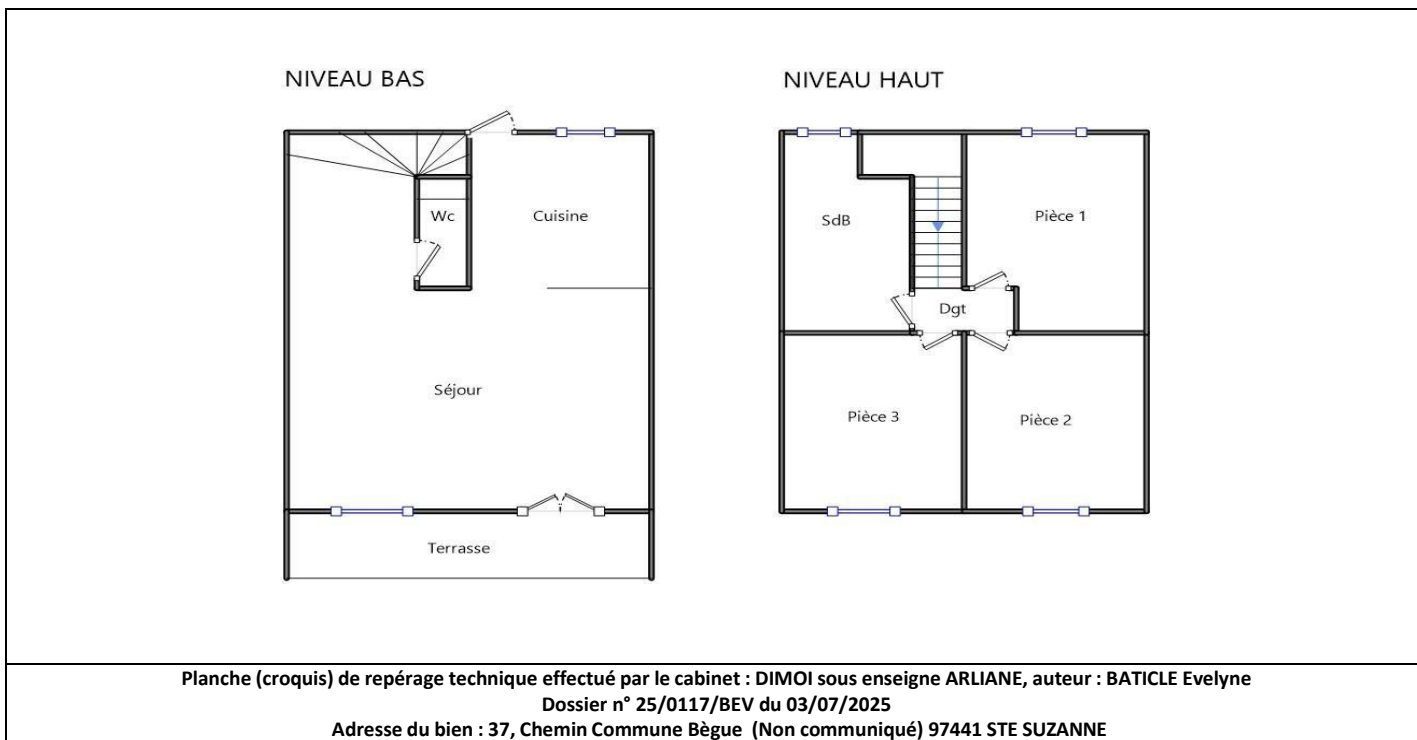
## Sommaire des annexes

### 7 Annexes













- 7.1 Schéma de repérage
- 7.2 Rapports d'essais
- 7.3 Grilles réglementaires d'évaluation de l'état de conservation des matériaux et produits contenant de l'amiante
- 7.4 Conséquences réglementaires et recommandations
- 7.5 Documents annexés au présent rapport

## 7.1 - Annexe - Schéma de repérage

Croquis donné à titre indicatif pour repérage des pièces uniquement.



### Légende

	Conduit en fibre-ciment		Dalles de sol	Nom du propriétaire : <b>Mme</b> Adresse : <b>3</b>
	Conduit autre que fibre-ciment		Carrelage	
	Foies		Colle de revêtement	
	Dépôt de Matériaux contenant de l'amiante		Dalles de faux-plafond	
	Matériau ou produit sur lequel un doute persiste		Tuiles en fibre-ciment	
	Présence d'amiante		Toiture en matériaux composites	

Aucune photo/illustration n'a été jointe à ce rapport.

## 7.2 - Annexe - Rapports d'essais

### Identification des prélèvements :

Identifiant et prélèvement	Localisation	Composant de la construction	Parties du composant	Description
-	-	-	-	-

### Copie des rapports d'essais :

Aucun rapport d'essai n'a été fourni ou n'est disponible

## 7.3 - Annexe - Evaluation de l'état de conservation des matériaux et produits contenant de l'amiante

### Grilles d'évaluation de l'état de conservation des matériaux ou produit de la liste A

Aucune évaluation n'a été réalisée

#### Critères d'évaluation de l'état de conservation des matériaux ou produit de la liste A

##### 1. Classification des différents degrés d'exposition du produit aux circulations d'air

Fort	Moyen	Faible
<p>1° Il n'existe pas de système spécifique de ventilation, la pièce ou la zone homogène évaluée est ventilée par ouverture des fenêtres. ou</p> <p>2° Le faux plafond se trouve dans un local qui présente une (ou plusieurs) façade(s) ouverte(s) sur l'extérieur susceptible(s) de créer des situations à forts courants d'air, ou</p> <p>3° Il existe un système de ventilation par insufflation d'air dans le local et l'orientation du jet d'air est telle que celui-ci affecte directement le faux plafond contenant de l'amiante.</p>	<p>1° Il existe un système de ventilation par insufflation d'air dans le local et l'orientation du jet est telle que celui-ci n'affecte pas directement le faux plafond contenant de l'amiante, ou</p> <p>2° Il existe un système de ventilation avec reprise(s) d'air au niveau du faux plafond (système de ventilation à double flux).</p>	<p>1° Il n'existe ni ouvrant ni système de ventilation spécifique dans la pièce ou la zone évaluée, ou</p> <p>2° Il existe dans la pièce ou la zone évaluée, un système de ventilation par extraction dont la reprise d'air est éloignée du faux plafond contenant de l'amiante.</p>

##### 2. Classification des différents degrés d'exposition du produit aux chocs et vibrations

Fort	Moyen	Faible
<p>L'exposition du produit aux chocs et vibrations sera considérée comme forte dans les situations où l'activité dans le local ou à l'extérieur engendre des vibrations, ou rend possible les chocs directs avec le faux plafond contenant de l'amiante (ex : hall industriel, gymnase, discothèque...).</p>	<p>L'exposition du produit aux chocs et vibrations sera considérée comme moyenne dans les situations où le faux plafond contenant de l'amiante n'est pas exposé aux dommages mécaniques mais se trouve dans un lieu très fréquenté (ex : supermarché, piscine, théâtre,...).</p>	<p>L'exposition du produit aux chocs et vibrations sera considérée comme faible dans les situations où le faux plafond contenant de l'amiante n'est pas exposé aux dommages mécaniques, n'est pas susceptible d'être dégradé par les occupants ou se trouve dans un local utilisé à des activités tertiaires passives.</p>

### Grilles d'évaluation de l'état de conservation des matériaux ou produit de la liste B

Aucune évaluation n'a été réalisée

#### Critères d'évaluation de l'état de conservation des matériaux ou produit de la liste B

##### 1. Classification des niveaux de risque de dégradation ou d'extension de la dégradation du matériau.

Risque faible de dégradation ou d'extension de dégradation	Risque de dégradation ou d'extension à terme de la dégradation	Risque de dégradation ou d'extension rapide de la dégradation
<p>L'environnement du matériau contenant de l'amiante ne présente pas ou très peu de risque pouvant entraîner à terme, une dégradation ou une extension de la dégradation du matériau.</p>	<p>L'environnement du matériau contenant de l'amiante présente un risque pouvant entraîner à terme, une dégradation ou une extension de la dégradation du matériau.</p>	<p>L'environnement du matériau contenant de l'amiante présente un risque important pouvant entraîner rapidement, une dégradation ou une extension de la dégradation du matériau.</p>

Légende : EP = évaluation périodique ; AC1 = action corrective de premier niveau ; AC2 = action corrective de second niveau.

L'évaluation du risque de dégradation lié à l'environnement du matériau ou produit prend en compte :

- Les agressions physiques intrinsèques au local (ventilation, humidité, etc...) selon que le risque est probable ou avéré ;
- La sollicitation des matériaux ou produits liée à l'activité des locaux, selon qu'elle est exceptionnelle/faible ou quotidienne/forte.

Elle ne prend pas en compte certains facteurs fluctuants d'aggravation de la dégradation des produits et matériaux, comme la fréquence d'occupation du local, la présence d'animaux nuisibles, l'usage réel des locaux, un défaut d'entretien des équipements, etc...

## 7.4 - Annexe - Conséquences réglementaires et recommandations

### Conséquences réglementaires suivant l'état de conservation des matériaux ou produit de la liste A

**Article R1334-27 :** En fonction du résultat du diagnostic obtenu à partir de la grille d'évaluation de l'arrêté du 12 décembre 2012, le propriétaire met en œuvre les préconisations mentionnées à l'article R1334-20 selon les modalités suivantes :

**Score 1 –** L'évaluation périodique de l'état de conservation de ces matériaux et produits de la liste A contenant de l'amiante est effectuée dans un délai maximal de trois ans à compter de la date de remise au propriétaire du rapport de repérage ou des résultats de la dernière évaluation de l'état de conservation, ou à l'occasion de toute modification substantielle de l'ouvrage et de son usage. La personne ayant réalisé cette évaluation remet les résultats au propriétaire contre accusé de réception.

**Score 2 –** La mesure d'empoussièrement dans l'air est effectuée dans les conditions définies à l'article R1334-25, dans un délai de trois mois à compter de la date de remise au propriétaire du rapport de repérage ou des résultats de la dernière évaluation de l'état de conservation. L'organisme qui réalise les prélèvements d'air remet les résultats des mesures d'empoussièrement au propriétaire contre accusé de réception.

**Score 3 –** Les travaux de confinement ou de retrait de l'amiante sont mis en œuvre selon les modalités prévues à l'article R. 1334-29.

**Article R1334-28 :** Si le niveau d'empoussièrement mesuré dans l'air en application de l'article R1334-27 est inférieur ou égal à la valeur de cinq fibres par litre, le propriétaire fait procéder à l'évaluation périodique de l'état de conservation des matériaux et produits de la liste A contenant de l'amiante prévue à l'article R1334-20, dans un délai maximal de trois ans à compter de la date de remise des résultats des mesures d'empoussièrement ou à l'occasion de toute modification substantielle de l'ouvrage ou de son usage.

Si le niveau d'empoussièrement mesuré dans l'air en application de l'article R1334-27 est supérieur à cinq fibres par litre, le propriétaire fait procéder à des travaux de confinement ou de retrait de l'amiante, selon les modalités prévues à l'article R1334-29.

**Article R1334-29 :** Les travaux précités doivent être achevés dans un délai de trente-six mois à compter de la date à laquelle sont remis au propriétaire le rapport de repérage ou les résultats des mesures d'empoussièrement ou de la dernière évaluation de l'état de conservation.

Pendant la période précédant les travaux, des mesures conservatoires appropriées doivent être mises en œuvre afin de réduire l'exposition des occupants et de la maintenir au niveau le plus bas possible, et dans tous les cas à un niveau d'empoussièrement inférieur à cinq fibres par litre. Les mesures conservatoires ne doivent conduire à aucune sollicitation des matériaux et produits concernés par les travaux.

Le propriétaire informe le préfet du département du lieu d'implantation de l'immeuble concerné, dans un délai de deux mois à compter de la date à laquelle sont remis le rapport de repérage ou les résultats des mesures d'empoussièrement ou de la dernière évaluation de l'état de conservation, des mesures conservatoires mises en œuvres, et, dans un délai de douze mois, des travaux à réaliser et de l'échéancier proposé.

#### **Article R.1334-29-3 :**

**I)** A l'issue des travaux de retrait ou de confinement de matériaux et produits de la liste A mentionnés à l'article R.1334-29, le propriétaire fait procéder par une personne mentionnée au premier alinéa de l'article R.1334-23, avant toute restitution des locaux traités, à un examen visuel de l'état des surfaces traitées. Il fait également procéder, dans les conditions définies à l'article R.1334-25, à une mesure du niveau d'empoussièrement dans l'air après démantèlement du dispositif de confinement. Ce niveau doit être inférieur ou égal à cinq fibres par litre.

**II)** Si les travaux ne conduisent pas au retrait total des matériaux et produits de la liste A contenant de l'amiante, il est procédé à une évaluation périodique de l'état de conservation de ces matériaux et produits résiduels dans les conditions prévues par l'arrêté mentionné à l'article R.1334-20, dans un délai maximal de trois ans à compter de la date à laquelle sont remis les résultats du contrôle ou à l'occasion de toute modification substantielle de l'ouvrage ou de son usage.

**III)** Lorsque des travaux de retrait ou de confinement de matériaux et produits de la liste B contenant de l'amiante sont effectués à l'intérieur de bâtiment occupés ou fréquentés, le propriétaire fait procéder, avant toute restitution des locaux traités, à l'examen visuel et à la mesure d'empoussièrement dans l'air mentionnée au premier alinéa du présent article.

### Détail des préconisations suivant l'état de conservation des matériaux ou produit de la liste B

- Réalisation d'une « évaluation périodique »,** lorsque le type de matériau ou produit concerné contenant de l'amiante, la nature et l'étendue des dégradations qu'il présente et l'évaluation du risque de dégradation ne conduisent pas à conclure à la nécessité d'une action de protection immédiate sur le matériau ou produit, consistant à :
  - Contrôler périodiquement que l'état de dégradation des matériaux et produits concernés ne s'aggrave pas et, le cas échéant, que leur protection demeure en bon état de conservation ;
  - Rechercher, le cas échéant, les causes de dégradation et prendre les mesures appropriées pour les supprimer.
- Réalisation d'une « action corrective de premier niveau »,** lorsque le type de matériau ou produit concerné contenant de l'amiante, la nature et l'étendue des dégradations et l'évaluation du risque de dégradation conduisent à conclure à la nécessité d'une action de remise en état limitée au remplacement, au recouvrement ou à la protection des seuls éléments dégradés, consistant à :
  - Rechercher les causes de la dégradation et définir les mesures correctives appropriées pour les supprimer ;
  - Procéder à la mise en œuvre de ces mesures correctives afin d'éviter toute nouvelle dégradation et, dans l'attente, prendre les mesures de protection appropriées afin de limiter le risque de dispersion des fibres d'amiante ;
  - Veiller à ce que les modifications apportées ne soient pas de nature à aggraver l'état des autres matériaux et produits contenant de l'amiante restant accessibles dans la même zone ;
  - Contrôler périodiquement que les autres matériaux et produits restant accessibles ainsi que, le cas échéant, leur protection demeurent en bon état de conservation. Il est rappelé l'obligation de faire appel à une entreprise certifiée pour le retrait ou le confinement.
- Réalisation d'une « action corrective de second niveau »,** qui concerne l'ensemble d'une zone, de telle sorte que le matériau ou produit ne soit plus soumis à aucune agression ni dégradation, consistant à :
  - Prendre, tant que les mesures mentionnées au c (paragraphe suivant) n'ont pas été mises en place, les mesures conservatoires appropriées pour limiter le risque de dégradation et la dispersion des fibres d'amiante. Cela peut consister à adapter, voire condamner l'usage des locaux concernés afin d'éviter toute exposition et toute dégradation du matériau ou produit contenant de l'amiante. Durant les mesures conservatoires, et afin de vérifier que celles-ci sont adaptées, une mesure d'empoussièrement est réalisée, conformément aux dispositions du code de la santé publique ;
  - Procéder à une analyse de risque complémentaire, afin de définir les mesures de protection ou de retrait les plus adaptées, prenant en compte l'intégralité des matériaux et produits contenant de l'amiante dans la zone concernée ;
  - Mettre en œuvre les mesures de protection ou de retrait définies par l'analyse de risque ;
  - Contrôler périodiquement que les autres matériaux et produits restant accessibles, ainsi que leur protection, demeurent en bon état de conservation. En fonction des situations particulières rencontrées lors de l'évaluation de l'état de conservation, des compléments et précisions à ces recommandations sont susceptibles d'être apportés.

7.5 - Annexe - Autres documents



Adhésion  
N°C116

## ATTESTATION

D'ASSURANCE RESPONSABILITE CIVILE Contrat n° : 10583931804

Responsabilité Civile Professionnelle  
Diagnosticur technique immobilier

Nous, soussignés, AXA FRANCE IARD S.A., Société d'Assurance dont le Siège Social est situé 313 Terrasses de l'Arche – 92727 NANTERRE Cédex, attestons que :

**DIMOI**  
**14 RUE DE LA GUADELOUPE SAINT CLOTILDE**  
**97490 SAINT DENIS**

A adhéré par l'intermédiaire de LSN Assurances, 39 rue Mstislav Rostropovitch 75815 Paris cedex 17, au contrat d'assurance Responsabilité Civile Professionnelle n° 10583931804C116.

Garantissant les conséquences pécuniaires de la **Responsabilité Civile Professionnelle** de la société de Diagnostic Technique en Immobilier désignée ci-dessus dans le cadre des activités listées ci-après, *sous réserve qu'elles soient réalisées par des personnes disposant des certificats de compétence en cours de validité exigés par la réglementation et des attestations de formation, d'Accréditation, d'Agrément au sens contractuel.*

Le montant de la garantie Responsabilité Civile Professionnelle est fixé à :

**500 000 € PAR SINISTRE ET 1 000 000 € PAR ANNEE D'ASSURANCE.**

**LA PRESENTE ATTESTATION EST VALABLE POUR LA PERIODE DU 01/01/2025 AU 31/12/2025 INCLUS SOUS RESERVE DES POSSIBILITES DE SUSPENSION OU DE RESILIATION EN COURS D'ANNEE D'ASSURANCE POUR LES CAS PREVUS PAR LE CODE DES ASSURANCES OU PAR LE CONTRAT.**

**LA PRESENTE ATTESTATION NE PEUT ENGAGER L'ASSUREUR AU DELA DES LIMITES, DES CLAUSES ET DES CONDITIONS DU CONTRAT AUXQUELLES ELLE SE REFERE.**

Fait à PARIS le 11 décembre 2024  
Pour servir et valoir ce que de droit.  
POUR L'ASSUREUR :  
LSN, par délégation de signature :

**LSN Assurances**  
39 rue Mstislav Rostropovitch  
CE 40020 - 75017 PARIS  
RCS Paris 306 123 005 - N°ORIAS 07 000 473



Saint Rémy les chevreuse, le 01/09/2024

La certification de compétence de personnes physiques  
est attribuée par ABCIDIA CERTIFICATION à

**BATICLE Evelyne**

**sous le numéro 15-620**

## Cette certification concerne les spécialités de diagnostics immobiliers suivantes

<input checked="" type="checkbox"/>	<b>Amiante Sans Mention</b>	Prise d'effet : <b>07/06/2022</b>	Validité : <b>06/06/2029</b>
	[Arrêté du 1 Juillet 2024 définissant les critères de certification des opérateurs de diagnostic technique]		
<input checked="" type="checkbox"/>	<b>Amiante Avec Mention</b>	Prise d'effet : <b>07/06/2022</b>	Validité : <b>06/06/2029</b>
	[Arrêté du 1 Juillet 2024 définissant les critères de certification des opérateurs de diagnostic technique]		
<input checked="" type="checkbox"/>	<b>Termites Outre Mer</b>	Prise d'effet : <b>05/11/2020</b>	Validité : <b>04/11/2027</b>
	[Arrêté du 1 Juillet 2024 définissant les critères de certification des opérateurs de diagnostic technique]		
<input checked="" type="checkbox"/>	<b>Electricite</b>	Prise d'effet : <b>05/11/2020</b>	Validité : <b>04/11/2027</b>
	[Arrêté du 1 Juillet 2024 définissant les critères de certification des opérateurs de diagnostic technique]		



Accréditation  
N° 4-0540  
portée disponible sur  
[www.cofrac.fr](http://www.cofrac.fr)

Le maintien des dates mentionnées ci-dessus est conditionné à la bonne exécution des opérations de surveillance  
Certification délivrée selon le dispositif particulier de certification de diagnostic immobilier  
PRO 06



Véronique DELMAY  
Gestionnaire des certifiés

ABCIDIA CERTIFICATION - Domaine de Saint Paul - Bat: A6 - 4e étage - BAL N° 60011  
102, route de Limours - 78470 Saint-Rémy-lès-Chevreuse  
01 30 85 25 71 – [www.abcidia-certification.fr](http://www.abcidia-certification.fr)  
ENR20 V10 du 02 décembre 2021

Aucun autre document n'a été fourni ou n'est disponible



## 4. – Rappel des limites du champ de réalisation de l'état de l'installation intérieure d'électricité

L'état de l'installation intérieure d'électricité porte sur l'ensemble de l'installation intérieure d'électricité à basse tension des locaux à usage d'habitation située en aval de l'appareil général de commande et de protection de cette installation. Il ne concerne pas les matériels d'utilisation amovibles, ni les circuits internes des matériels d'utilisation fixes, destinés à être reliés à l'installation électrique fixe, ni les installations de production ou de stockage par batteries d'énergie électrique du générateur jusqu'au point d'injection au réseau public de distribution d'énergie ou au point de raccordement à l'installation intérieure. Il ne concerne pas non plus les circuits de téléphonie, de télévision, de réseau informatique, de vidéophonie, de centrale d'alarme, etc., lorsqu'ils sont alimentés en régime permanent sous une tension inférieure ou égale à 50 V en courant alternatif et 120 V en courant continu.

L'intervention de l'opérateur réalisant l'état de l'installation intérieure d'électricité ne porte que sur les constituants visibles, visitables, de l'installation au moment du diagnostic. Elle s'effectue sans démontage de l'installation électrique (hormis le démontage des capots des tableaux électriques lorsque cela est possible) ni destruction des isolants des câbles.

Des éléments dangereux de l'installation intérieure d'électricité peuvent ne pas être repérés, notamment :


- les parties de l'installation électrique non visibles (incorporées dans le gros œuvre ou le second œuvre ou masquées par du mobilier) ou nécessitant un démontage ou une détérioration pour pouvoir y accéder (boîtes de connexion, conduits, plinthes, goulottes, huisseries, éléments chauffants incorporés dans la maçonnerie, luminaires des piscines plus particulièrement) ;
- les parties non visibles ou non accessibles des tableaux électriques après démontage de leur capot ;
- inadéquation entre le courant assigné (calibre) des dispositifs de protection contre les surintensités et la section des conducteurs sur toute la longueur des circuits;


## 5. – Conclusion relative à l'évaluation des risques pouvant porter atteinte à la sécurité des personnes

- L'installation intérieure d'électricité ne comporte aucune anomalie.
- L'installation intérieure d'électricité comporte une ou des anomalies.

Anomalies avérées selon les domaines suivants :

- 1. L'appareil général de commande et de protection et de son accessibilité.
- 2. Dispositif de protection différentiel à l'origine de l'installation / Prise de terre et installation de mise à la terre.
- 3. Dispositif de protection contre les surintensités adaptées à la section des conducteurs, sur chaque circuit.
- 4. La liaison équipotentielle et installation électrique adaptées aux conditions particulières des locaux contenant une douche ou une baignoire.
- 5. Matériels électriques présentant des risques de contacts directs avec des éléments sous tension - Protection mécanique des conducteurs.
- 6. Matériels électriques vétustes, inadaptés à l'usage.

Domaines	Anomalies	Photo
2. Dispositif de protection différentiel à l'origine de l'installation - Installation de mise à la terre	La connexion à la liaison équipotentielle principale d'au moins une canalisation métallique de gaz, d'eau, de chauffage central de conditionnement d'air, ou d'un élément conducteur de la structure porteuse du bâtiment n'est pas assurée (résistance de continuité > 2 ohms).	
4. La liaison équipotentielle et installation électrique adaptées aux conditions particulières des locaux contenant une douche ou une baignoire	Locaux contenant une baignoire ou une douche : la continuité électrique de la liaison équipotentielle supplémentaire, reliant les éléments conducteurs et les masses des matériels électriques, n'est pas satisfaisante (résistance supérieure à 2 ohms). <u>(Cette anomalie fait l'objet d'une mesure compensatoire pour limiter le risque de choc électrique)</u>	
5. Matériels électriques présentant des risques de contacts directs avec des éléments sous tension - Protection mécanique des conducteurs	L'Enveloppe d'au moins un matériel est manquante ou détériorée. <i>Remarques : Présence de matériel électrique en place dont l'enveloppe présente des détériorations ; Faire intervenir un électricien qualifié afin de remplacer les matériels présentant des détériorations</i>	

Domaines	Anomalies	Photo
	<p>Au moins un conducteur isolé n'est pas placé sur toute sa longueur dans un conduit, une goulotte ou une plinthe ou une huisserie, en matière isolante ou métallique, jusqu'à sa pénétration dans le matériel électrique qu'il alimente.</p> <p><b>Remarques :</b> Présence de conducteurs électriques non protégés mécaniquement ; <i>Faire intervenir un électricien qualifié afin d'installer des protections mécanique sur les conducteurs non protégés</i></p>	

### Anomalies relatives aux installations particulières

- P1. P2. Appareils d'utilisation situés dans des parties communes et alimentés depuis la partie privative ou inversement.
- P3. Piscine privée, ou bassin de fontaine

### Informations complémentaires

- IC. Socles de prise de courant, dispositif à courant différentiel résiduel à haute sensibilité

Domaines	Informations complémentaires
IC. Socles de prise de courant, dispositif à courant différentiel résiduel à haute sensibilité	L'ensemble de l'installation électrique est protégé par au moins un dispositif différentiel à haute sensibilité $\leq 30$ mA
	L'ensemble des socles de prise de courant est du type à obturateur
	L'ensemble des socles de prise de courant possède un puits de 15 mm.

## 6. – Avertissement particulier

### Points de contrôle n'ayant pu être vérifiés

Domaines	Points de contrôle
2. Dispositif de protection différentiel à l'origine de l'installation - Prise de terre	<p>Présence</p> <p><b>Point à vérifier :</b> Elément constituant la prise de terre approprié</p>
2. Dispositif de protection différentiel à l'origine de l'installation - Installation de mise à la terre	<p>Caractéristiques techniques</p> <p><b>Point à vérifier :</b> Section satisfaisante du conducteur de liaison équipotentielle principale</p>
4. La liaison équipotentielle et installation électrique adaptées aux conditions particulières des locaux contenant une douche ou une baignoire	<p>Caractéristiques techniques</p> <p><b>Point à vérifier :</b> Section satisfaisante de la partie visible du conducteur de liaison équipotentielle supplémentaire</p>

### Parties du bien (pièces et emplacements) n'ayant pu être visitées et justification :

Néant

## 7. – Conclusion relative à l'évaluation des risques relevant du devoir de conseil de professionnel

Il est conseillé de faire réaliser, dans les meilleurs délais et par un installateur électricien qualifié, les travaux permettant de lever au moins les anomalies relevées.

Certains points de contrôles n'ont pu être effectués. De ce fait la responsabilité du propriétaire reste pleinement engagée en cas d'accident ou d'incident ayant pour origine une défaillance de toute ou partie de l'installation n'ayant pu être contrôlée

### Installations ou parties d'installation non couvertes

Néant

### Constatations concernant l'installation électrique et/ou son environnement

Néant

### Liste des recommandations

Néant

*Nota :* Le présent rapport est établi par une personne dont les compétences sont certifiées par **ABCIDIA CERTIFICATION - Domaine de Saint Paul - Bat: A6 - 4e étage - BAL N° 60011 - 102, route de Limours - 78470 Saint-Rémy-lès-Chevreuse (détail sur [www.info-certif.fr](http://www.info-certif.fr))**

Dates de visite et d'établissement de l'état :

Visite effectuée le : **03/07/2025**

Etat rédigé à **Sainte Clotilde**, le **04/07/2025**

Par : **BATICLE Evelyne**



Signature du représentant :

Signature du représentant :

## 8. – Explications détaillées relatives aux risques encourus

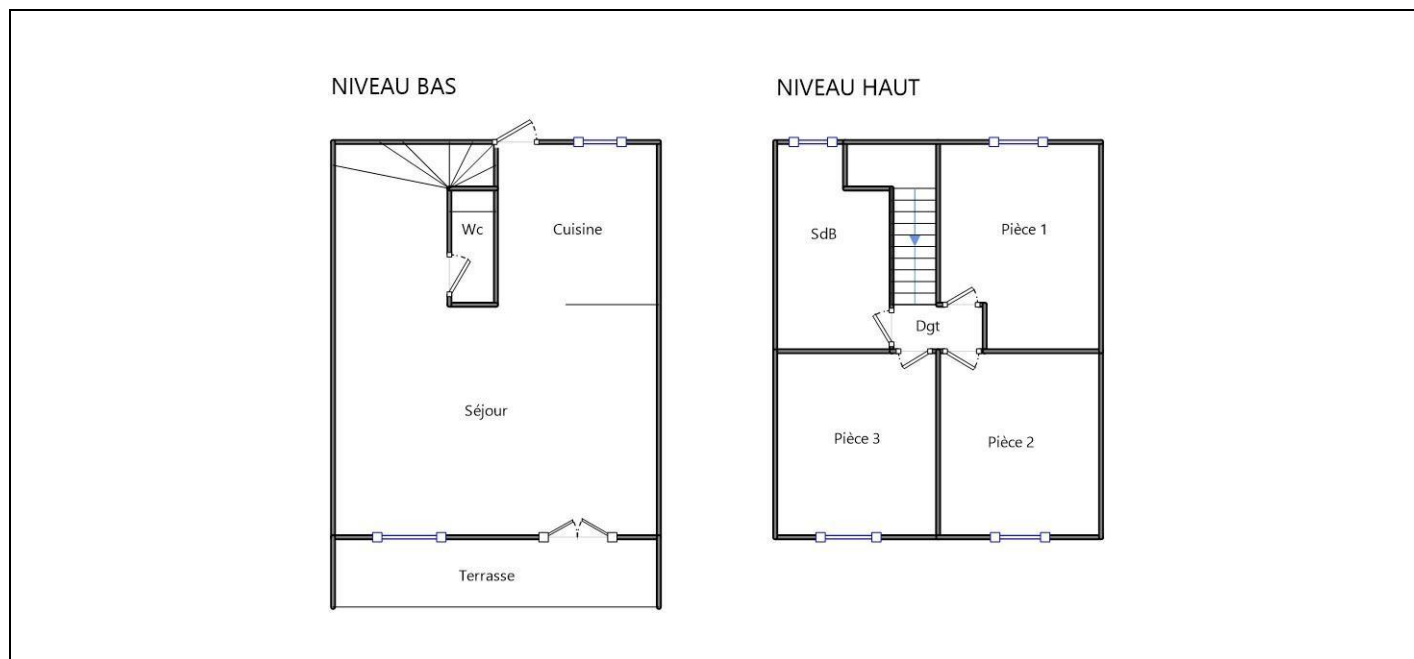
### Description des risques encourus en fonction des anomalies identifiées

Objectif des dispositions et description des risques encourus
<p><b>Appareil général de commande et de protection</b> : Cet appareil, accessible à l'intérieur du logement, permet d'interrompre, en cas d'urgence, en un lieu unique, connu et accessible, la totalité de la fourniture de l'alimentation électrique. Son absence, son inaccessibilité ou un appareil inadapté ne permet pas d'assurer cette fonction de coupure en cas de danger (risque d'électrisation, voire d'électrocution), d'incendie ou d'intervention sur l'installation électrique.</p>
<p><b>Protection différentielle à l'origine de l'installation</b> : Ce dispositif permet de protéger les personnes contre les risques de choc électrique lors d'un défaut d'isolement sur un matériel électrique. Son absence ou son mauvais fonctionnement peut être la cause d'une électrisation, voire d'une électrocution.</p>
<p><b>Prise de terre et installation de mise à la terre</b> : Ces éléments permettent, lors d'un défaut d'isolement sur un matériel électrique, de dévier à la terre le courant de défaut dangereux qui en résulte. L'absence de ces éléments ou leur inexistence partielle peut être la cause d'une électrisation, voire d'une électrocution.</p>
<p><b>Protection contre les surintensités</b> : Les disjoncteurs divisionnaires ou coupe-circuits à cartouche fusible, à l'origine de chaque circuit, permettent de protéger les conducteurs et câbles électriques contre les échauffements anormaux dus aux surcharges ou courts-circuits. L'absence de ces dispositifs de protection ou leur calibre trop élevé peut être à l'origine d'incendies.</p>
<p><b>Liaison équipotentielle dans les locaux contenant une baignoire ou une douche</b> : Elle permet d'éviter, lors d'un défaut, que le corps humain ne soit traversé par un courant électrique dangereux. Son absence privilégie, en cas de défaut, l'écoulement du courant électrique par le corps humain, ce qui peut être la cause d'une électrisation, voire d'une électrocution.</p>
<p><b>Règles liées aux zones dans les locaux contenant une baignoire ou une douche</b> : Les règles de mise en œuvre de l'installation électrique à l'intérieur de tels locaux permettent de limiter le risque de chocs électriques, du fait de la réduction de la résistance électrique du corps humain lorsque celui-ci est mouillé ou immergé. Le non-respect de celles-ci peut être la cause d'une électrisation, voire d'une électrocution.</p>
<p><b>Matériels électriques présentant des risques de contact direct</b> : Les matériels électriques dont des parties nues sous tension sont accessibles (matériels électriques anciens, fils électriques dénudés, bornes de connexion non placées dans une boîte équipée d'un couvercle, matériels électriques cassés...) présentent d'importants risques d'électrisation, voire d'électrocution.</p>
<p><b>Matériels électriques vétustes ou inadaptés à l'usage</b> : Ces matériels électriques, lorsqu'ils sont trop anciens, n'assurent pas une protection satisfaisante contre l'accès aux parties nues sous tension ou ne possèdent plus un niveau d'isolement suffisant. Lorsqu'ils ne sont pas adaptés à l'usage que l'on veut en faire, ils deviennent très dangereux lors de leur utilisation. Dans les deux cas, ces matériels présentent d'importants risques d'électrisation, voire d'électrocution.</p>
<p><b>Appareils d'utilisation situés dans des parties communes et alimentés depuis les parties privatives</b> : Lorsque l'installation électrique issue de la partie privative n'est pas mise en œuvre correctement, le contact d'une personne avec la masse d'un matériel électrique en défaut ou une partie active sous tension peut être la cause d'électrisation, voire d'électrocution.</p>
<p><b>Piscine privée ou bassin de fontaine</b> : Les règles de mise en œuvre de l'installation électrique et des équipements associés à la piscine ou au bassin de fontaine permettent de limiter le risque de chocs électriques, du fait de la réduction de la résistance électrique du corps humain lorsque celui-ci est mouillé ou immergé. Le non-respect de celles-ci peut être la cause d'une électrisation, voire d'une électrocution.</p>


### Informations complémentaires

Objectif des dispositions et description des risques encourus
<p><b>Dispositif(s) différentiel(s) à haute sensibilité protégeant tout ou partie de l'installation électrique</b> : L'objectif est d'assurer rapidement la coupure du courant de l'installation électrique ou du circuit concerné, dès l'apparition d'un courant de défaut même de faible valeur. C'est le cas notamment lors de la défaillance occasionnelle (telle que l'usure normale ou anormale des matériels, l'imprudence ou le défaut d'entretien, la rupture du conducteur de mise à la terre d'un matériel électrique) des mesures classiques de protection contre les risques d'électrisation, voire d'électrocution.</p>
<p><b>Socles de prise de courant de type à obturateurs</b> : Socles de prise de courant de type à obturateurs : l'objectif est d'éviter l'introduction, en particulier par un enfant, d'un objet dans une alvéole d'un socle de prise de courant sous tension pouvant entraîner des brûlures graves et/ ou l'électrisation, voire l'électrocution.</p>
<p><b>Socles de prise de courant de type à puits (15 mm minimum)</b> : La présence d'un puits au niveau d'un socle de prise de courant évite le risque d'électrisation, voire d'électrocution, au moment de l'introduction des fiche mâles non isolées d'un cordon d'alimentation.</p>

## Annexe - Croquis de repérage



## Annexe - Photos

	<p>Photo PhEle003 Libellé du point de contrôle : B4.3 h Des conducteurs ou des appareillages présentent des traces d'échauffement.</p>
---	--

## Règles élémentaires de sécurité et d'usage à respecter (liste non exhaustive)

L'électricité constitue un danger invisible, inodore et silencieux et c'est pourquoi il faut être vigilant quant aux risques qu'elle occasionne (incendie, électrisation, électrocution). Restez toujours attentif à votre installation électrique, vérifiez qu'elle soit et reste en bon état.

Pour limiter les risques, il existe des moyens de prévention simples :

- Ne jamais manipuler une prise ou un fil électrique avec des mains humides
- Ne jamais tirer sur un fil électrique pour le débrancher
- Débrancher un appareil électrique avant de le nettoyer
- Ne jamais toucher les fiches métalliques d'une prise de courant
- Ne jamais manipuler un objet électrique sur un sol humide ou mouillé



Adhésion  
N°C116

## ATTESTATION

D'ASSURANCE RESPONSABILITE CIVILE Contrat n° : 10583931804

Responsabilité Civile Professionnelle  
Diagnosticteur technique immobilier

Nous, soussignés, AXA FRANCE IARD S.A., Société d'Assurance dont le Siège Social est situé 313 Terrasses de l'Arche – 92727 NANTERRE Cédex, attestons que :

**DIMOI**  
**14 RUE DE LA GUADELOUPE SAINT CLOTILDE**  
**97490 SAINT DENIS**

A adhéré par l'intermédiaire de **LSN Assurances**, 39 rue Mstislav Rostropovitch 75815 Paris cedex 17, au contrat d'assurance Responsabilité Civile Professionnelle n° **10583931804C116**.

Garantissant les conséquences pécuniaires de la **Responsabilité Civile Professionnelle** de la société de Diagnostic Technique en Immobilier désignée ci-dessus dans le cadre des activités listées ci-après, **sous réserve qu'elles soient réalisées par des personnes disposant des certificats de compétence en cours de validité exigés par la réglementation et des attestations de formation, d'Accréditation, d'Agrément au sens contractuel.**


Le montant de la garantie Responsabilité Civile Professionnelle est fixé à :

**500 000 € PAR SINISTRE ET 1 000 000 € PAR ANNEE D'ASSURANCE.**

**LA PRESENTE ATTESTATION EST VALABLE POUR LA PERIODE DU 01/01/2025 AU 31/12/2025 INCLUS SOUS RESERVE DES POSSIBILITES DE SUSPENSION OU DE RESILIATION EN COURS D'ANNEE D'ASSURANCE POUR LES CAS PREVUS PAR LE CODE DES ASSURANCES OU PAR LE CONTRAT.**

**LA PRESENTE ATTESTATION NE PEUT ENGAGER L'ASSUREUR AU DELA DES LIMITES, DES CLAUSES ET DES CONDITIONS DU CONTRAT AUXQUELLES ELLE SE REFERE.**

Fait à PARIS le 11 décembre 2024  
Pour servir et valoir ce que de droit.  
POUR L'ASSUREUR :  
LSN, par délégation de signature :

  
LSN Assurances  
39 rue Mstislav Rostropovitch  
CS 40020 - 75017 PARIS  
RCS Paris 306 123 069 - N°ORIAS 07 000 473



Saint Rémy les chevreuse, le 01/09/2024

**La certification de compétence de personnes physiques  
est attribuée par ABCIDIA CERTIFICATION à**

**BATICLE Evelyne**

**sous le numéro 15-620**

**Cette certification concerne les spécialités de diagnostics immobiliers suivantes**



**Amiante Sans Mention**

Prise d'effet : **07/06/2022** Validité : **06/06/2029**

[Arrêté du 1 Juillet 2024 définissant les critères de certification des opérateurs de diagnostic technique]



**Amiante Avec Mention**

Prise d'effet : **07/06/2022** Validité : **06/06/2029**

[Arrêté du 1 Juillet 2024 définissant les critères de certification des opérateurs de diagnostic technique]



**Termites Outre Mer**

Prise d'effet : **05/11/2020** Validité : **04/11/2027**

[Arrêté du 1 Juillet 2024 définissant les critères de certification des opérateurs de diagnostic technique]



**Electricite**

Prise d'effet : **05/11/2020** Validité : **04/11/2027**

[Arrêté du 1 Juillet 2024 définissant les critères de certification des opérateurs de diagnostic technique]



Accréditation  
N° 4-0540  
portée disponible sur  
[www.cofrac.fr](http://www.cofrac.fr)

Le maintien des dates mentionnées ci-dessus est conditionné à la bonne exécution des opérations de surveillance  
Certification délivrée selon le dispositif particulier de certification de diagnostic immobilier  
PRO 06



ABCIDIA CERTIFICATION - Domaine de Saint Paul - Bat: A6 - 4e étage - BAL N° 60011  
102, route de Limours - 78470 Saint-Rémy-lès-Chevreuse  
01 30 85 25 71 – [www.abcidia-certification.fr](http://www.abcidia-certification.fr)  
ENR20 V10 du 02 décembre 2021



## D. - Identification des bâtiments et des parties de bâtiments visités et des éléments infestés ou ayant été infestés par les termites et ceux qui ne le sont pas :

**Préambule :** Le rapport est utilisable légalement 6 mois, nos constatations ne sont valables qu'au jour de notre visite, sans garantie quant à l'évolution de la progression du termite dans le milieu naturel et bâti. Le termite est un insecte vivant, son développement et sa découverte sur le terrain sont donc sujets à évolutions dans le temps.

### Explications des termes employés dans le tableau :

Si il est écrit : « Absence d'indices d'infestation de termite » : Aucune trace n'est visible sur les parties accessibles par l'opérateur (tenir compte de la présence éventuelle de meubles, tas de bois, isolants, combles et rampants sans accès en sous-face, doublage de cloisons, hauteur, etc...).

Si il est écrit : « Présence d'indices d'infestation de termites » : Des traces de passage sont visibles, mais aucun termite vivant n'a été observé au jour de notre visite, sans présence préjuger d'une évolution ultérieure.

Si il est écrit : « Termites vivants » : Des insectes vivants ont pu être observés au jour de notre passage, il vous faut en déclarer la présence en mairie, et faire procéder rapidement au traitement approprié par un professionnel agréer.

### Informations complémentaires :

Date d'achat du bien par le propriétaire : non communiqué

Réalisation d'un diagnostic termites ultérieurement : non communiqué

Présence d'indices d'infestation de termites dans le précédent rapport : non communiqué

Le présent rapport n'exonère pas le vendeur de son devoir de sincérité face à l'éventuelle présence d'agents de dégradation du bois dans le bâtiment déjà repérée par un autre diagnostic ou par le vendeur lui-même, ni de sa bonne foi en nous en informant.

Liste des pièces visitées :

<b>Terrasse,</b>	<b>1 - Dgt,</b>
<b>Séjour,</b>	<b>1 - Pièce 1,</b>
<b>Cuisine,</b>	<b>1 - Pièce 2,</b>
<b>Wc,</b>	<b>1 - Pièce 3,</b>
	<b>1 - SdB</b>

Bâtiments et parties de bâtiments visités (1)	Ouvrages, parties d'ouvrages et éléments examinés (2)	Résultats du diagnostic d'infestation (3)
Terrasse	Sol - Béton et Carrelage	Absence d'indices d'infestation de termites
	Mur - Béton et Peinture	Absence d'indices d'infestation de termites
	Plafond - Béton et Peinture	Absence d'indices d'infestation de termites
	Plinthes - Carrelage	Absence d'indices d'infestation de termites
Séjour	Sol - Béton et Carrelage	Absence d'indices d'infestation de termites
	Mur - Béton et Peinture	Absence d'indices d'infestation de termites
	Plafond - Béton et Peinture	Absence d'indices d'infestation de termites
	Plinthes - Carrelage	Absence d'indices d'infestation de termites
	Fenêtre - Métal	Absence d'indices d'infestation de termites
	Porte fenêtre - Métal	Absence d'indices d'infestation de termites
Cuisine	Sol - Béton et Carrelage	Absence d'indices d'infestation de termites
	Mur - Béton et Peinture et faïence	Absence d'indices d'infestation de termites
	Plafond - Béton et Peinture	Absence d'indices d'infestation de termites
	Plinthes - Carrelage	Absence d'indices d'infestation de termites
	Porte fenêtre - Métal	Absence d'indices d'infestation de termites
	Jalousie - Métal	Absence d'indices d'infestation de termites
Wc	Sol - Béton et Carrelage	Absence d'indices d'infestation de termites
	Mur - Béton et Peinture	Absence d'indices d'infestation de termites
	Plafond - Béton et Peinture	Absence d'indices d'infestation de termites
	Plinthes - Carrelage	Absence d'indices d'infestation de termites
	Porte - Bois et Peinture	Absence d'indices d'infestation de termites
1		
Dgt	Sol - Béton et Carrelage	Absence d'indices d'infestation de termites
	Mur - Béton et Peinture	Absence d'indices d'infestation de termites
	Plafond - Faux plafond et Peinture	Absence d'indices d'infestation de termites

Bâtiments et parties de bâtiments visités (1)	Ouvrages, parties d'ouvrages et éléments examinés (2)	Résultats du diagnostic d'infestation (3)
Pièce 1	Plinthes - Carrelage	Absence d'indices d'infestation de termites
	Sol - Béton et Carrelage	Absence d'indices d'infestation de termites
	Mur - Béton et Peinture	Absence d'indices d'infestation de termites
	Plafond - Faux plafond et Peinture	Absence d'indices d'infestation de termites
	Plinthes - Carrelage	Absence d'indices d'infestation de termites
	Fenêtre - Métal	Absence d'indices d'infestation de termites
Pièce 2	Porte - Bois et Peinture	Absence d'indices d'infestation de termites
	Sol - Béton et Carrelage	Absence d'indices d'infestation de termites
	Mur - Béton et Peinture	Absence d'indices d'infestation de termites
	Plafond - Faux plafond et Peinture	Absence d'indices d'infestation de termites
	Plinthes - Carrelage	Absence d'indices d'infestation de termites
	Fenêtre - Métal	Absence d'indices d'infestation de termites
Pièce 3	Porte - Bois et Peinture	Absence d'indices d'infestation de termites
	Sol - Béton et Carrelage	Absence d'indices d'infestation de termites
	Mur - Béton et Peinture	Absence d'indices d'infestation de termites
	Plafond - Faux plafond et Peinture	Absence d'indices d'infestation de termites
	Plinthes - Carrelage	Absence d'indices d'infestation de termites
	Fenêtre - Métal	Absence d'indices d'infestation de termites
SdB	Porte - Bois et Peinture	Absence d'indices d'infestation de termites
	Sol - Béton et Carrelage	Absence d'indices d'infestation de termites
	Mur - Béton et Peinture et faïence	Absence d'indices d'infestation de termites
	Plafond - Faux plafond et Peinture	Absence d'indices d'infestation de termites
	Plinthes - Carrelage	Absence d'indices d'infestation de termites
	Porte - Bois et Peinture	Absence d'indices d'infestation de termites
	Jalousie - Métal	Absence d'indices d'infestation de termites

(1) Identifier notamment chaque bâtiment et chacune des pièces du bâtiment.

(2) Identifier notamment : ossature, murs, planchers, escaliers, boiseries, plinthes, charpentes...

(3) Mentionner les indices ou l'absence d'indices d'infestation de termites et en préciser la nature et la localisation.

## E. – Catégories de termites en cause :

La mission et son rapport sont exécutés conformément à la norme AFNOR NF P 03-201 (Février 2016) et à l'arrêté du 07 mars 2012 modifiant l'arrêté du 29 mars 2007.

La recherche de termites porte sur différentes catégories de termites :

- **Les termites souterrains**, regroupant cinq espèces identifiés en France métropolitaine (*Reticulitermes flavipes*, *reticulitermes lucifugus*, *reticulitermes banyulensis*, *reticulitermes grassei* et *reticulitermes urbis*) et deux espèces supplémentaires dans les DOM (*Coptotermes* et *heterotermes*),

- **Les termites de bois sec**, regroupant les *kalotermes flavicolis* présent surtout dans le sud de la France métropolitaine et les *Cryptotermes* présent principalement dans les DOM et de façon ponctuelle en métropole.

- **Les termites arboricole**, appartiennent au genre *Nasutitermes* présent presque exclusivement dans les DOM.

Les principaux indices d'une infestation sont :

- Altérations dans le bois,
- Présence de termites vivants,
- Présence de galeries-tunnels (cordonnets) ou concrétions,
- Cadavres ou restes d'individus reproducteurs,
- Présence d'orifices obturés ou non.

### Rappels réglementaires :

L 133-5 du CCH : Lorsque, dans une ou plusieurs communes, des foyers de termites sont identifiés, un arrêté préfectoral, pris sur proposition ou après consultation des conseils municipaux intéressés, délimite les zones contaminées ou susceptibles de l'être à court terme. En cas de démolition totale ou partielle d'un bâtiment situé dans ces zones, les bois et matériaux contaminés sont incinérés sur place ou traités

avant tout transport si leur destruction par incinération sur place est impossible. La personne qui a procédé à ces opérations en fait la déclaration en mairie.

*Article L 112-17 du CCH : Les règles de construction et d'aménagement applicables aux ouvrages et locaux de toute nature quant à leur résistance aux termites et aux autres insectes xylophages sont fixées par décret en Conseil d'Etat. Ces règles peuvent être adaptées à la situation particulière de la Guadeloupe, de la Guyane, de la Martinique, de La Réunion, de Mayotte et de Saint-Martin.*

## F. – Identification des bâtiments et parties du bâtiment (pièces et volumes) n'ayant pu être visités et justification :

Néant

## G. - Identification des ouvrages, parties d'ouvrages et éléments qui n'ont pas été examinés et justification :

Localisation	Liste des ouvrages, parties d'ouvrages	Motif
Wc	Toutes celles situées derrière les plaques au fond	Inaccessible en raison de l'encombrement
1 - SdB	Toutes celles situées sous la baignoire	non accessible entièrement
Cour arrière	Toutes celles sous la pelouse synthétique	Impossibilité d'investigation approfondie
Etage	Toutes	Impossibilité d'investigation plancher non porteur
Toutes les pièces	Toutes celles situées derrière et sous les meubles	meubles présents pendant la visite

Nota : notre cabinet s'engage à retourner sur les lieux afin de compléter le constat aux parties d'immeubles non visités, dès lors que les dispositions permettant un contrôle des zones concernées auront été prises par le propriétaire ou son mandataire.

## H. - Constatations diverses :

Localisation	Liste des ouvrages, parties d'ouvrages	Observations et constatations diverses
Néant	-	-

### Liste détaillée des composants hors termites :

Localisation	Liste des ouvrages, parties d'ouvrages	Résultats du diagnostic d'infestation d'agents de dégradation biologique
Néant	-	-

*Note 1: Les indices d'infestation des autres agents de dégradation biologique du bois sont notés de manière générale pour information du donneur d'ordre, il n'est donc pas nécessaire d'en indiquer la nature, le nombre et la localisation précise. Si le donneur d'ordre le souhaite, il fait réaliser une recherche de ces agents dont la méthodologie et les éléments sont décrits dans la norme NF-P 03-200.*

## I. - Moyens d'investigation utilisés :

La mission et son rapport sont exécutés conformément à la norme AFNOR NF P 03-201 (Février 2016), à l'article L.133-5, L.133-6, L 271-4 à 6, R133-7 et à l'arrêté du 07 mars 2012 modifiant l'arrêté du 29 mars 2007. La recherche de termites porte sur les termites souterrain, termites de bois sec ou termites arboricole et est effectuée jusqu'à 10 mètres des extérieurs de l'habitation, dans la limite de la propriété.

Moyens d'investigation :

- Examen visuel des parties visibles et accessibles.
- Sondage manuel systématique des boiseries à l'aide d'un poinçon.
- Utilisation d'un ciseau à bois en cas de constatation de dégradations.
- Utilisation d'une échelle en cas de nécessité.
- À l'extérieur une hachette est utilisée pour sonder le bois mort.

Représentant du propriétaire (accompagnateur) :

**Locataire**

Commentaires (Ecart par rapport à la norme, ...) :

**Néant**

**IMPORTANT :** « *La situation parasitaire réelle du bien ne pourra être déterminée qu'au moyen de sondages destructifs* ». Notre cabinet se tient à la disposition de toute personne afin de pratiquer de tels sondages, interdits dans le cadre du présent diagnostic. Parallèlement, il est recommandé de consulter une entreprise de traitement du bois.

## J. - VISA et mentions :

Mention 1 : Le présent rapport n'a de valeur que pour la date de la visite et est exclusivement limité à l'état relatif à la présence de termites dans le bâtiment objet de la mission.

Mention 2 : L'intervention n'a pas eu pour but de donner un diagnostic de la résistance mécanique des bois et matériaux.

Nota 2 : Dans le cas de la présence de termites, il est rappelé l'obligation de déclaration en mairie de l'infestation prévue aux articles L.133-4 et R. 133-3 du code de la construction et de l'habitation.

Nota 3 : Conformément à l'article L-271-6 du CCH, l'opérateur ayant réalisé cet état relatif à la présence de termites n'a aucun lien de nature à porter atteinte à son impartialité et à son indépendance ni avec le propriétaire ou son mandataire qui fait appel à lui, ni avec une entreprise pouvant réaliser des travaux sur des ouvrages pour lesquels il lui est demandé d'établir cet état.

Nota 4 : Le présent rapport est établi par une personne dont les compétences sont certifiées par **ABCIDIA CERTIFICATION Domaine de Saint Paul - Bat: A6 - 4e étage - BAL N° 60011 - 102, route de Limours - 78470 Saint-Rémy-lès-Chevreuse (détail sur [www.info-certif.fr](http://www.info-certif.fr))**

Visite effectuée le **03/07/2025**.

Fait à **Sainte Clotilde**, le **04/07/2025**

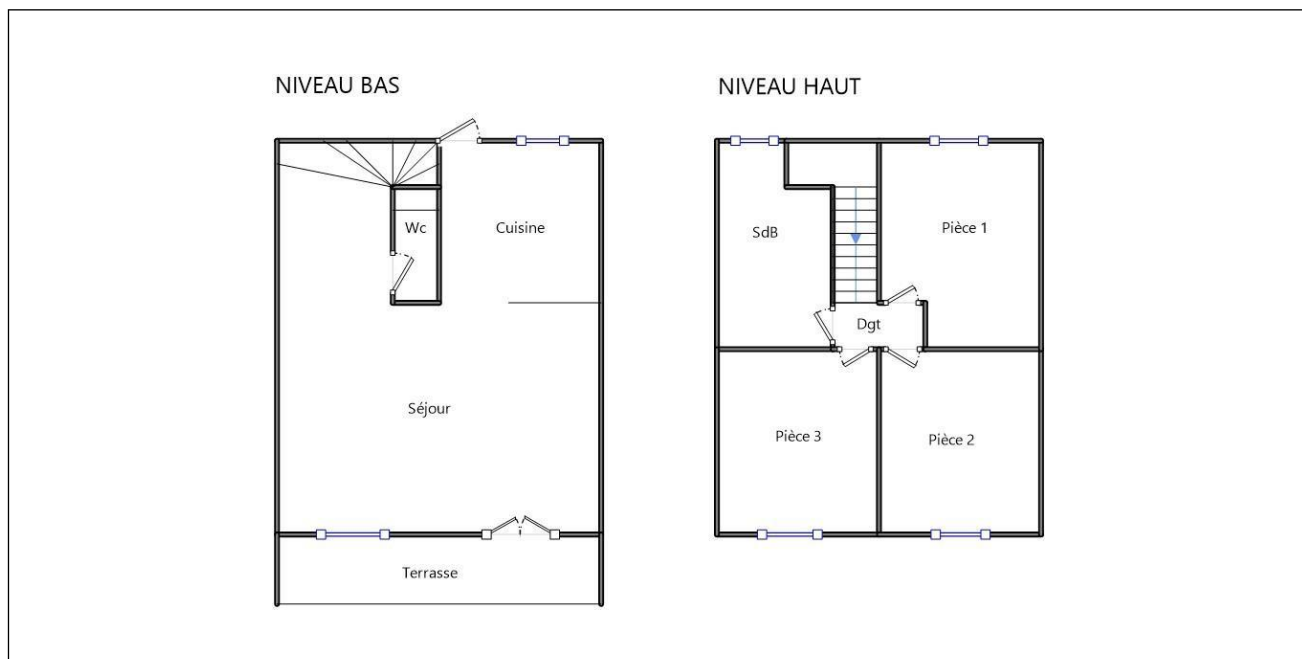
Par : **BATICLE Evelyne**



Signature du représentant :

## Annexe – Plans – croquis

Croquis donné à titre indicatif pour repérage des pièces uniquement.



Aucune photo/illustration n'a été jointe à ce rapport.



## Locataire

Nom / Société : .....  
Adresse : .....  
Code Postal : .....  
Ville : .....  
Téléphone : .....  
Mail : .....

## Information relative à tout diagnostic :

- \* Il est de l'obligation du propriétaire/ donneur d'ordre de **fournir tous documents** (Diagnostics, recherche, travaux, etc.) et **informations dont il aurait connaissance** (exemple : présence de parasites du bois, matériaux amiantés,...) relatifs à la présente mission.
- \* Le propriétaire doit **fournir un accès sécurisé à toutes les pièces / locaux** pour lesquels le diagnostiqueur a été mandaté. Il est rappelé que l'inspection des ascenseurs, monte-charge, chaufferie, locaux électrique MT et HT nécessitent l'autorisation préalable et la présence d'un technicien de maintenance spécialisé. Ces personnes doivent être contactées et présentes sur site lors du diagnostic. Dans le cas où elles ne seraient pas présentes, et qu'une visite supplémentaire soit nécessaire, celle-ci sera facturée conformément à la grille tarifaire.
- \* Seules les parties accessibles le jour de la visite seront contrôlées, c'est pourquoi le propriétaire devra **déplacer le mobilier lourd** afin de permettre un accès aux murs, plinthes et cloisons.
- \* Le diagnostiqueur n'a pas l'autorisation réglementaire pour déposer des éléments nécessitant l'utilisation d'outils. Il est de la responsabilité **du propriétaire d'effectuer cette dépose préalablement** (Trappes des baignoires / éviers, ...)
- \* Le diagnostiqueur devra désigner un représentant s'il ne peut être présent lui-même lors du repérage.

## Spécificité au constat termites / parasitaire :

- \* En conformité avec la norme XP P03-201, les éléments bois seront sondés mécaniquement, au poinçon, de façon non destructive (sauf pour les éléments déjà dégradés ou altérés).
- \* Il s'agit d'un examen visuel de toutes les parties visibles et accessibles du bâtiment et à ses abords (10 m).

## Spécificité au diagnostic amiante :

- \* Il est rappelé que la signature de l'ordre de mission par le donneur d'ordre est un accord tacite autorisant tous les prélèvements nécessaires au diagnostiqueur (norme NF 46 020). Toutefois, si le propriétaire est présent lors de la visite, il pourra refuser qu'un prélèvement soit effectué ; une mention sera alors inscrite dans le rapport.

## Spécificité au Mesurage loi Carrez / Loi Boutin :

- \* Il est de l'obligation du donneur d'ordre de fournir le règlement de copropriété du bien mesuré. Dans le cas où ces documents ne seraient pas fournis, le diagnostiqueur devra être prévenu au moment de la signature de l'ordre de mission. Le diagnostiqueur effectuera une demande de copie du règlement de copropriété auprès du syndicat de copropriété, les frais supplémentaires de recherche étant à la charge du donneur d'ordre.

## Spécificité au diagnostic Performance énergétique :

- \* Le donneur d'ordre s'engage à communiquer au diagnostiqueur les documents lui permettant d'accomplir sa mission (factures de rénovation, d'équipement...), indépendamment de la date du permis de construire, pour la vente et pour la location, de maisons individuelles, des immeubles complets collectifs, des appartements individuels chauffés par un système collectif ou non. Par contre, pour les locaux qui ne sont pas à usage d'habitation ; il est de l'obligation du donneur d'ordre de fournir les factures des consommations de chauffage et d'eau chaude sanitaire des 3 années antérieures. Dans le cas où ces documents ne seraient pas fournis, le diagnostiqueur devra être prévenu au moment de la signature de l'ordre de mission. Le donneur d'ordre s'engage également à prendre à sa charge les frais éventuels inhérents à cette démarche.

## Spécificité au diagnostic Installations Intérieures Gaz :

- \* Le donneur d'ordre s'engage à assurer pendant la durée du diagnostic l'alimentation en gaz effective de l'installation et le fonctionnement normal des appareils d'utilisation. Il est rappelé qu'en cas de détection d'un Danger Grave et Immédiat, le diagnostiqueur devra interrompre l'alimentation en gaz de tout ou partie de l'installation.

## Spécificité au diagnostic de l'Installation Intérieure d'électricité :

- \* Préalablement à la réalisation du diagnostic, le donneur d'ordre, ou son représentant, informe l'occupant éventuel du logement de la nécessité de la mise hors tension de toute ou partie de l'installation pour la réalisation du diagnostic et de la nécessité pour l'occupant de mettre lui-même hors tension les équipements qui pourraient être sensibles à une mise hors tension (matériels programmables par exemple) ou risqueraient d'être détériorés lors de la remise sous tension (certains matériels électroniques, de chauffage, etc.). Ce dernier signale à l'opérateur de diagnostic les parties de l'installation qui ne doivent pas être mises hors tension et les motifs de cette impossibilité (matériel de surveillance médicale, alarmes, etc.).
- \* Pendant toute la durée du diagnostic, le donneur d'ordre ou son représentant fait en sorte que tous les locaux et leurs dépendances soit accessibles. Il s'assure que l'installation est alimentée en électricité, si celle-ci n'a pas fait l'objet d'une interruption de fourniture par le distributeur. Les parties communes ou sont situées des parties d'installation visées par le diagnostic doivent elles aussi être accessibles.

## Spécificité à l'audit énergétique

- \* Les travaux et les chiffrages restent des estimations. Ces derniers sont soumis à variations d'exécution et de coût. Avant d'effectuer ces travaux, il est souhaitable de se rapprocher d'un maître d'œuvre et/ou d'un artisan RGE afin d'établir un devis précis préalable à la réalisation de ces derniers.





Adhésion  
N°C116

## ATTESTATION

D'ASSURANCE RESPONSABILITE CIVILE Contrat n° : 10583931804

Responsabilité Civile Professionnelle  
Diagnosticur technique immobilier

Nous, soussignés, AXA FRANCE IARD S.A., Société d'Assurance dont le Siège Social est situé 313 Terrasses de l'Arche – 92727 NANTERRE Cédex, attestons que :

**DIMOI**  
**14 RUE DE LA GUADELOUPE SAINT CLOTILDE**  
**97490 SAINT DENIS**

A adhéré par l'intermédiaire de LSN Assurances, 39 rue Mstislav Rostropovitch 75815 Paris cedex 17, au contrat d'assurance Responsabilité Civile Professionnelle n° 10583931804C116.

Garantissant les conséquences pécuniaires de la **Responsabilité Civile Professionnelle** de la société de Diagnostic Technique en Immobilier désignée ci-dessus dans le cadre des activités listées ci-après, **sous réserve qu'elles soient réalisées par des personnes disposant des certificats de compétence en cours de validité exigés par la réglementation et des attestations de formation, d'Accréditation, d'Agrément au sens contractuel.**


Le montant de la garantie Responsabilité Civile Professionnelle est fixé à :

**500 000 € PAR SINISTRE ET 1 000 000 € PAR ANNEE D'ASSURANCE.**

**LA PRESENTE ATTESTATION EST VALABLE POUR LA PERIODE DU 01/01/2025 AU 31/12/2025 INCLUS SOUS RESERVE DES POSSIBILITES DE SUSPENSION OU DE RESILIATION EN COURS D'ANNEE D'ASSURANCE POUR LES CAS PREVUS PAR LE CODE DES ASSURANCES OU PAR LE CONTRAT.**

**LA PRESENTE ATTESTATION NE PEUT ENGAGER L'ASSUREUR AU DELA DES LIMITES, DES CLAUSES ET DES CONDITIONS DU CONTRAT AUXQUELLES ELLE SE REFERE.**

Fait à PARIS le 11 décembre 2024  
Pour servir et valoir ce que de droit.  
POUR L'ASSUREUR :  
LSN, par délégation de signature :

  
LSN Assurances  
39 rue Mstislav Rostropovitch  
CS 40020 - 75017 PARIS  
RCS Paris 388 123 889 - N°ORIAS 07 000 473



Saint Rémy les chevreuse, le 01/09/2024

La certification de compétence de personnes physiques  
est attribuée par ABCIDIA CERTIFICATION à

**BATICLE Evelyne**

**sous le numéro 15-620**

## Cette certification concerne les spécialités de diagnostics immobiliers suivantes

<input checked="" type="checkbox"/>	<b>Amiante Sans Mention</b> [Arrêté du 1 Juillet 2024 définissant les critères de certification des opérateurs de diagnostic technique]	Prise d'effet : <b>07/06/2022</b>	Validité : <b>06/06/2029</b>
<input checked="" type="checkbox"/>	<b>Amiante Avec Mention</b> [Arrêté du 1 Juillet 2024 définissant les critères de certification des opérateurs de diagnostic technique]	Prise d'effet : <b>07/06/2022</b>	Validité : <b>06/06/2029</b>
<input checked="" type="checkbox"/>	<b>Termites Outre Mer</b> [Arrêté du 1 Juillet 2024 définissant les critères de certification des opérateurs de diagnostic technique]	Prise d'effet : <b>05/11/2020</b>	Validité : <b>04/11/2027</b>
<input checked="" type="checkbox"/>	<b>Electricite</b> [Arrêté du 1 Juillet 2024 définissant les critères de certification des opérateurs de diagnostic technique]	Prise d'effet : <b>05/11/2020</b>	Validité : <b>04/11/2027</b>



Accréditation  
N° 4-0540  
portée disponible sur  
[www.cofrac.fr](http://www.cofrac.fr)

Le maintien des dates mentionnées ci-dessus est conditionné à la bonne exécution des opérations de surveillance  
Certification délivrée selon le dispositif particulier de certification de diagnostic immobilier  
PRO 06



Véronique DELMAY  
Gestionnaire des certifiés

ABCIDIA CERTIFICATION - Domaine de Saint Paul - Bat: A6 - 4e étage - BAL N° 60011  
102, route de Limours - 78470 Saint-Rémy-lès-Chevreuse  
01 30 85 25 71 – [www.abcidia-certification.fr](http://www.abcidia-certification.fr)  
ENR20 V10 du 02 décembre 2021

## Attestation sur l'Honneur

ATTESTATION SUR L'HONNEUR réalisée pour le dossier n° **25/0117/BEV** relatif à l'immeuble bâti visité situé au : 37, Chemin Commune Bègue 97441 STE SUZANNE.

Je soussigné, **BATICLE Evelyne**, technicien diagnostiqueur pour la société **DIMOI sous enseigne ARLIANE** atteste sur l'honneur être en situation régulière au regard de l'article L.271-6 du Code de la Construction, à savoir :

- Disposer des compétences requises pour effectuer les états, constats et diagnostics composant le dossier, ainsi qu'en atteste mes certifications de compétences :

Prestations	Nom du diagnostiqueur	Entreprise de certification	N° Certification	Echéance certif
Amiante	BATICLE Evelyne	ABCDIA CERTIFICATION	15-620	06/06/2029 (Date d'obtention : 07/06/2022)
Electricité	BATICLE Evelyne	ABCDIA CERTIFICATION	15-620	04/11/2027 (Date d'obtention : 05/11/2020)
Termites	BATICLE Evelyne	ABCDIA CERTIFICATION	15-620	04/11/2027 (Date d'obtention : 05/11/2020)

- Avoir souscrit à une assurance (AXA n° 10583931804 valable jusqu'au 31/12/2025) permettant de couvrir les conséquences d'un engagement de ma responsabilité en raison de mes interventions.
- N'avoir aucun lien de nature à porter atteinte à mon impartialité et à mon indépendance ni avec le propriétaire ou son mandataire, ni avec une entreprise pouvant réaliser des travaux sur les ouvrages, installations ou équipements pour lesquels il m'est demandé d'établir les états, constats et diagnostics composant le dossier.
- Disposer d'une organisation et des moyens (en matériel et en personnel) appropriés pour effectuer les états, constats et diagnostics composant le dossier.

Fait à Sainte Clotilde , le **04/07/2025**

Signature de l'opérateur de diagnostics :



### Article L271-6 du Code de la Construction et de l'habitation

« Les documents prévus aux 1° à 4° et au 6° de l'article L. 271-4 sont établis par une personne présentant des garanties de compétence et disposant d'une organisation et de moyens appropriés. Cette personne est tenue de souscrire une assurance permettant de couvrir les conséquences d'un engagement de sa responsabilité en raison de ses interventions. Elle ne doit avoir aucun lien de nature à porter atteinte à son impartialité et à son indépendance ni avec le propriétaire ou son mandataire qui fait appel à elle, ni avec une entreprise pouvant réaliser des travaux sur les ouvrages, installations ou équipements pour lesquels il lui est demandé d'établir l'un des documents mentionnés au premier alinéa. Un décret en Conseil d'Etat définit les conditions et modalités d'application du présent article. »

### Article L271-3 du Code de la Construction et de l'habitation

« Lorsque le propriétaire charge une personne d'établir un dossier de diagnostic technique, celle-ci lui remet un document par lequel elle atteste sur l'honneur qu'elle est en situation régulière au regard des articles L.271-6 et qu'elle dispose des moyens en matériel et en personnel nécessaires à l'établissement des états, constats et diagnostics composant le dossier. »