

SERVICE D'ASSAINISSEMENT

RAPPORT DE CONTROLE DES REJETS DU DOMAINE PRIVE

SUEZ Eau France

589 avenue du Tremblay

60100 CREIL

www.toutsurmoneau.fr

09 77 408 408 (Appel non surtaxé)

Succession France domaine-pôle GPP

22 Rue de l'amiral courbet

80026 Amiens cedex1

Numéro point de contrôle : ECA-62-3988303

Numéro d'enquête : 25-0255

Date d'enquête : 01/07/2025

Date d'édition du rapport : 02/07/2025

Usage : Résidence principale

Adresse du branchement :

83, RUE NATIONALE

60110 AMBLAINVILLE

Motif d'intervention : branchement assainissement
raccordement contrôler pour vente

Résultat du contrôle : Conforme

<u>Propriétaire au moment du contrôle :</u> Mme ou M. SUCC PINEAU	<u>Personne sur place au moment du contrôle :</u> Mme ou M.
---	---

Constatations générales :

Les installations en domaine privé sont-elles munies d'une ventilation : Non vérifiable

La personne présente lors du diagnostic déclare avoir signalé à Suez Eau France ou son prestataire l'ensemble des points d'évacuation des eaux usées et pluviales.	Oui
La personne présente lors du diagnostic déclare ne pas avoir connaissance de la présence d'une fosse septique en service.	Oui
La personne présente déclare avoir pris connaissance du contenu du diagnostic réalisé.	Oui

Caractéristiques générales du réseau en domaine public :

Descriptif du branchement	Libellé	Boîte de branchement	Localisation de la boîte de branchement	Avis
Unitaire	83 rue national	Oui	Sous-Domaine public	Conforme

Commentaires :

Branchement Unitaire 83 rue nationale
Conforme Néant Accessibilité de la boîte : Oui Etat de la boîte : Bon Position du branchement dans la boîte : En cunette

Commentaires :

Un branchement comprend depuis la canalisation publique, de l'aval vers l'amont :

- Un dispositif permettant le raccordement au réseau public ;
- Une canalisation de branchement située sous le domaine public ;

- Un ouvrage dit « regard de branchement / boîte de branchement » placé en limite de propriété, sur le domaine public, afin de permettre le contrôle et l’entretien du branchement. Ce regard doit demeurer visible et accessible au service. Le regard de branchement constitue la limite.

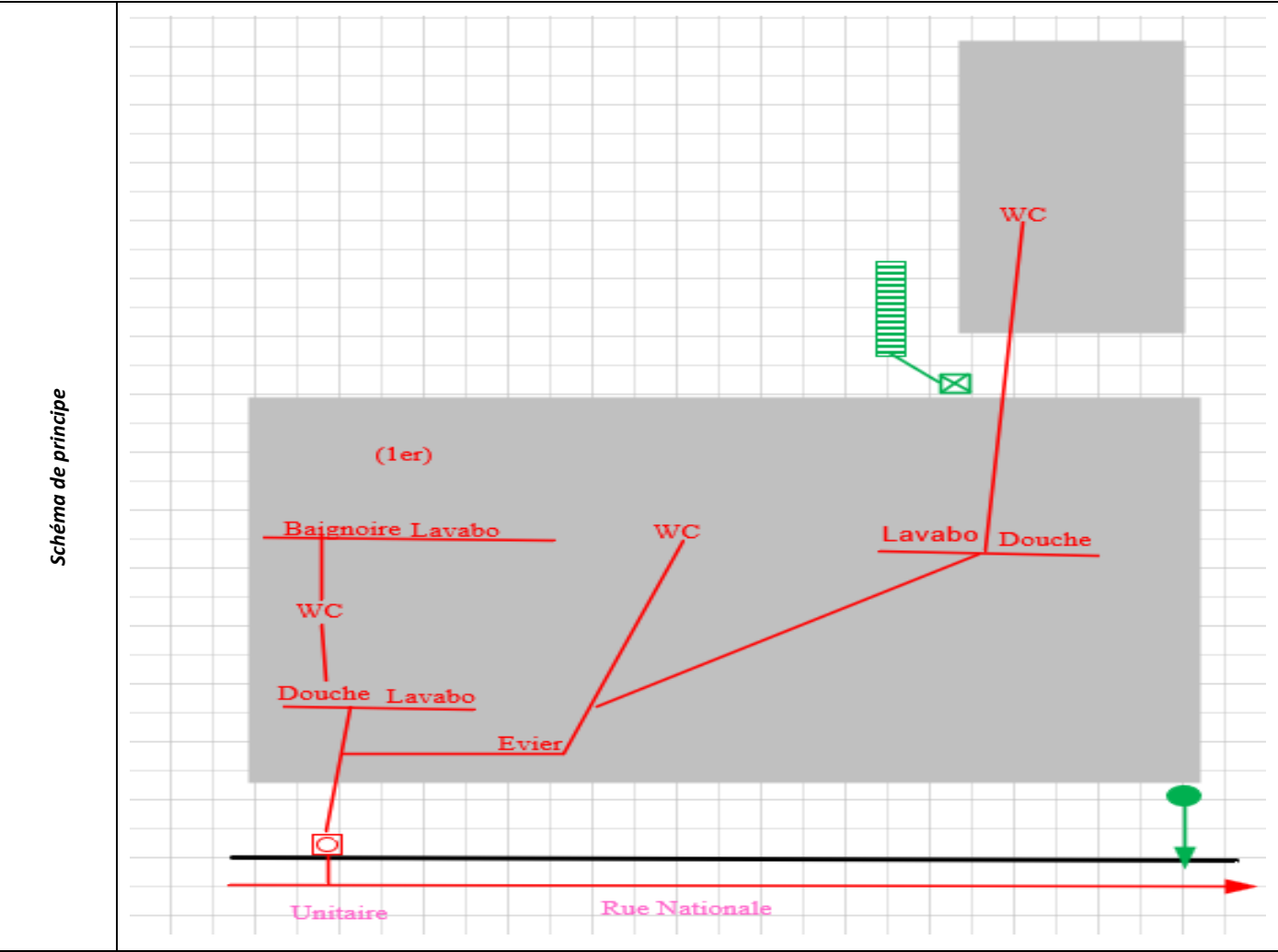
Caractéristiques générales du réseau en domaine privé :



































Descriptif du ou des équipement(s) contrôlé(s) pour le local : Maison

Méthode(s) de contrôle : Colorant, Ecoulement, Visuel

Type d'équipement	Nombre	Position	Destination des effluents	Avis
Evier	1	Cuisine	Séparatif - Eaux usées	Conforme
Lavabo	1	Chambre	Séparatif - Eaux usées	Conforme
Douche	1	Douche	Séparatif - Eaux usées	Conforme
WC	1	Rez-de-chaussée	Séparatif - Eaux usées	Conforme
WC	1	Etage	Séparatif - Eaux usées	Conforme
Lavabo	1	Salle de bain 1	Séparatif - Eaux usées	Conforme
Baignoire	1	Salle de bain 1	Séparatif - Eaux usées	Conforme
Lavabo	1	Salle de bain 2	Séparatif - Eaux usées	Conforme
Douche	1	Salle de bain 2	Séparatif - Eaux usées	Conforme
WC	1	Exterieur	Séparatif - Eaux usées	Conforme
Grille EP	1	Exterieur	Unitaire	Conforme
Siphon de sol EP	1	Exterieur	Unitaire	Conforme
Descente de gouttière	1	Exterieur	Caniveau	Conforme

Documents :



LÉGENDE :		
 Défaut	En rouge : Séparatif Eaux Usées En vert : Séparatif Eaux Pluviales En magenta : Réseau Unitaire	EM = Eaux ménagères (cuisine, sdb, lave-linge) EV = Eaux vannes (WC) EU = Eaux usées (EM + EV) EP = Eaux Pluviales
Eaux Usées :		
 Canalisation Eaux Usées	 Boîte de branchement EU	 Tampon de collecteur EU
 Regard Eaux usées	 Siphon de sol	 Té de curage EU
Eaux pluviales :		
 Canalisation Eaux Pluviales	 Boîte de branchement EP	 Tampon de collecteur EP
 Regard Eaux pluviales	 Gouttière	 Grille EP
Ouvrages :		
 Bac dégraisseur	 Fosse septique	 Fosse toutes eaux
 Ventilation	 Poste de relevage	 Clapet anti retour
 S.F. Séparateur à fécules	 Puits	 Récupérateur d'eaux pluviales
		 FE Fosse étanche
		 S.H. Séparateur à hydrocarbures
		 Piscine
Exutoires :		
 Ecoulement en Surface EP / EU	 Fossé	 Caniveau
	 Cours d'eau	 Avaloir
		 Mare
		 Puisard
		 Drain EP
		 Drain EU

Commentaire global :

Contrôle conforme.

Le service exploitation assainissement

Le présent rapport est établi d'après les réseaux et ouvrages déclarés par le propriétaire des installations ou son représentant et accessibles visuellement par les agents. La présence d'équipements supplémentaires non visibles ou non déclarés modifierait la conclusion du présent rapport dégageant SUEZ Eau France de toute responsabilité. Diagnostic établi selon les informations collectées par l'agent SUEZ Eau France le jour de la visite (Selon autorisation accès aux propriétés art. L.1331-11 CSP)

La loi "informatique et liberté" du 6 Janvier 1978 s'applique aux réponses faites sur ce formulaire. Vous bénéficiez d'un droit accès et de rectification des informations qui vous concernent auprès du Service d'Assainissement.

Etabli conformément au Code Général des Collectivités Territoriales, au Code de la Santé Publique, au règlement Sanitaire Départemental et à l'arrêté du 22 décembre 1994.

Pour SUEZ

SUEZ
Société anonyme

Altiplano - 4 place de la Pyramide
92800 Puteaux
SIREN 901 644 989 RCS Nanterre / TVA FR 60 901 644 989

Fait à : AMBLAINVILLE

Fonction de la personne présente le jour du contrôle : autre

Nom & prénom : Non renseigné

"J'atteste avoir présenté l'intégralité des installations sanitaires"

